

Installazione freno a scomparsa

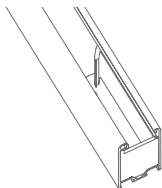
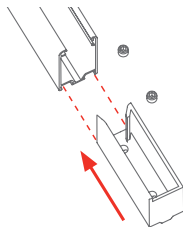
Zanzariera Avvolgibile

saxun
by Giménez Ganga

Passaggio 1

Inserire il freno nel binario della guida zanzariera

Attenzione: freno sinistro e destro.



Passaggio 2

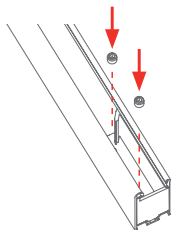
Allineare la base del freno all'estremità della guida.

(Se il davanzale è in piano).

Passaggio 3

Fissare nella posizione corretta con le viti DIN 914 M5x6 mm.

(Allineare le viti al freno).



Attenzione

Inserire il freno facendo coincidere il perimetro esterno con il perimetro interno della guida.